

# Boletim Técnico

## Fundo Galvanizado

### Descrição

É um fundo sintético branco fosco que proporciona excelente aderência em metais galvanizados, protegendo por muito mais tempo a beleza do acabamento final. Possui ótima aderência, excelente rendimento.

### Indicação

Superfícies de metais Galvanizados.

### Informações Técnicas

#### Características

- ✓ Ótimo Rendimento
- ✓ Alta Durabilidade
- ✓ Interior e Exterior

#### Classificação

Produto classificado conforme norma ABNT NBR 11702 -tipo 4.1.1.1  
Produto em conformidade com a norma ABNT NBR 15.709-2.

#### Propriedade físico-químico

- Cor: Branca e Cores
- Brilho (@60°): não aplicado
- Sólidos por Peso: 49% – 58%
- Sólidos por Volumes: 38% – 44%
- Viscosidade: 95 – 105 ku
- Peso Especifico: 1,30-1,40 g/cm<sup>3</sup>
- Ponto de fulgor:> 100°C
- VOC (compostos orgânicos voláteis):  
17,76 G/L
- Prazo de Validade: 24 Meses




#### Composição Química

Resina alquídica, dióxido de titânio, cargas minerais inertes, aditivos especiais e hidrocarbonetos alifáticos.

# Boletim Técnico

## Fundo Galvanizado

### Dados de Aplicação

<b>Diluição</b>	Pincel/Rolo: até 10% de Aguarrás ou Thinner Pistola: 30% de Aguarrás ou Thinner
<b>Secagem</b>	Entre demãos: 6 horas. Final: 24 horas.
<b>Rendimento</b>	Até 11,45m <sup>2</sup> por embalagem de 750ml por demão Até 45,81m <sup>2</sup> por embalagem de 3,0L por demão O rendimento pode variar de acordo com o tipo de condição da superfície a ser pintada bem como cor do produto.
<b>Demãos</b>	1 a 2 demão
<b>Ferramentas</b>	Rolo  Pincel  Airless 

# Boletim Técnico

## Fundo Galvanizado

### Preparação da Superfície

- **Para atingir resultado esperado, cuidados prévios devem ser rigorosamente observados. A superfície deve está firme, coesa, limpa, seca, sem poeira, sem gordura, graxa, sabão e mofo. Conforme norma ABNT NBR 13245, antes de iniciar a pintura, observe as orientações abaixo:**
- **SUPERFÍCIES DE METAIS GALVANIZADOS:**
- **Novas:** Lixe com lixa de ferro, limpe com pano umedecido com aguarrás e aplique FUNDO PARA GALVANIZADO DO FORTEX (conforme recomendação da embalagem).
- **Repintura:** Remova as partes soltas ou mal aderidas, lixe e limpe com um pano umedecido com aguarrás se necessário aplique FUNDO PARA GALVANIZADO FORTEX.
- **Obs.:** Remova o pó após o lixamento, aplique antes FUNDO PARA GALVANIZADO FORTEX da aplicação do ESMALTE SINTÉTICO FORTEX.

### Recomendações

Abra a embalagem e misture bem o produto com uma ferramenta limpa. Quer uma dica?

Misture apenas a quantidade de produto que você vai usar na hora da pintura. Evite aplicação do produto em dias chuvosos, temperatura abaixo de 10°C ou acima de 40°C e umidade relativa do ar superior a 85%. Validade conforme etiqueta. Após aberto utilizar o produto em até 90 dias, desde que fechado e armazenado adequadamente, sem diluir. Para garantir um melhor performance utilizar os produtos auxiliares FORTEX. **Não recomendamos a diluição com outros produtos.**